

STRATEGIA
ANALITIK

REPORTE CRIMINALIDAD

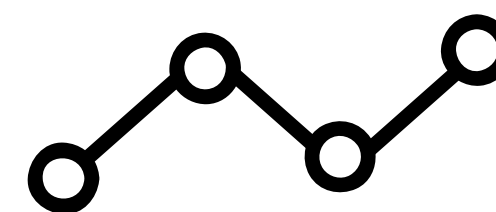
ABRIL DE 2024

Un producto de  **strategia**
CONSULTORES S.A.S

¿QUIÉNES SOMOS? |

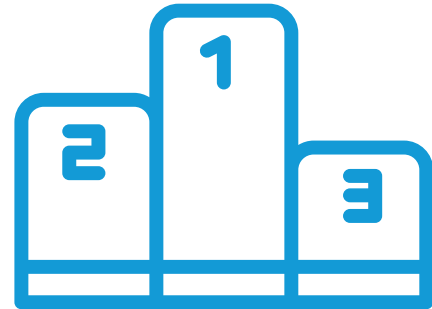
STRATEGIA CONSULTORES SAS, en asociación con **EPISTEMETRIA SAS**, ha generado una serie de productos pensando en la toma de decisiones alrededor de la **SEGURIDAD** y el **RIESGO**.

Con la creación de soluciones a su medida y la transformación de información clave en conocimiento, pretendemos aportar al **DIRECCIONAMIENTO ESTRATÉGICO** a partir de una **asesoría integral**, teniendo como base datos estadísticos, sociales y culturales.



STRATEGIA
ANALITIK

TRES PRODUCTOS CLAVE:



Ranking de criminalidad

Comisión de delitos: Casos de estudio

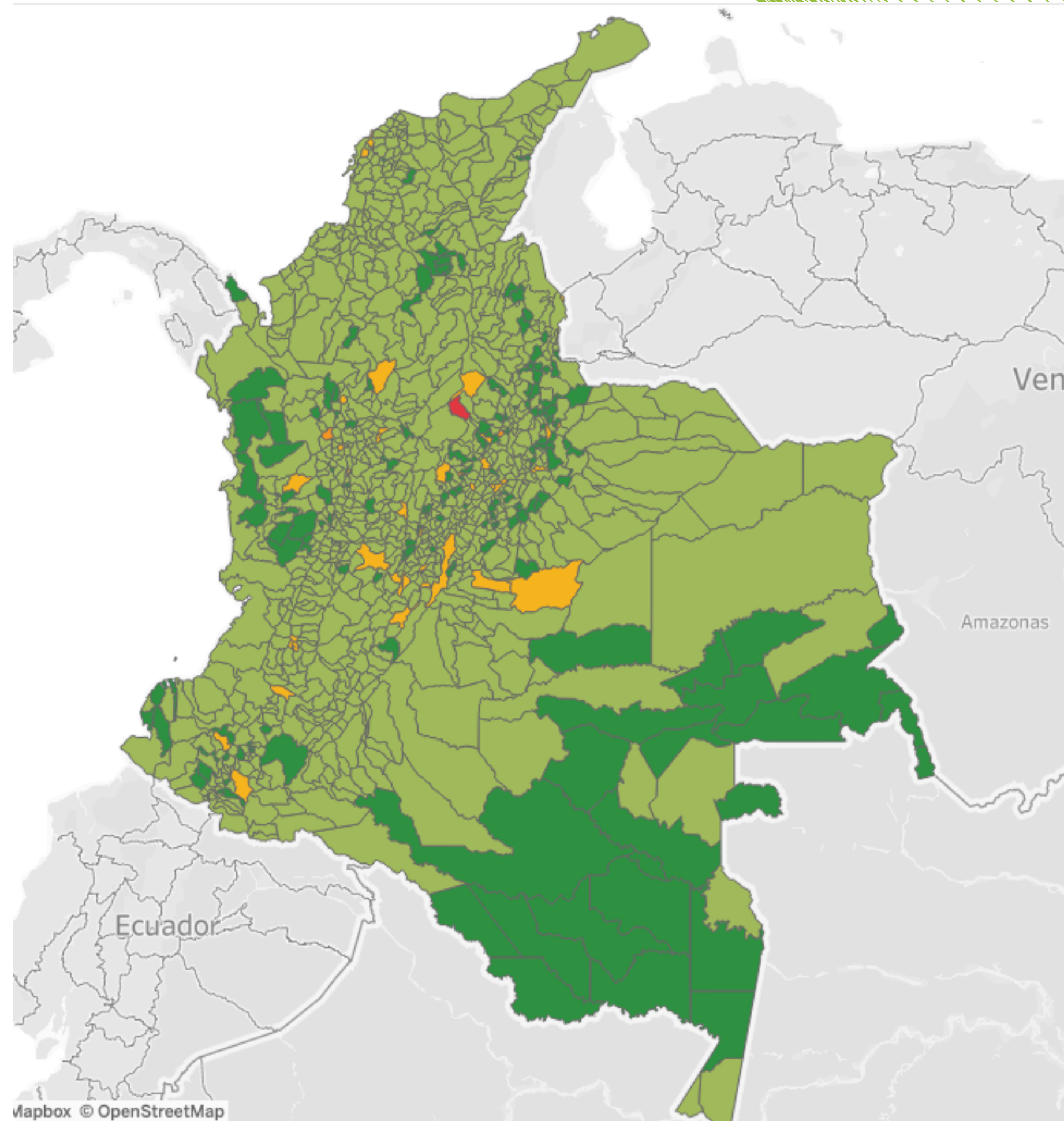


Calendario de la Criminalidad

RANKING DE **CRIMINALIDAD**

Con el Ranking de Criminalidad queremos responder a tres preguntas que nos hacemos en los entornos de **riesgo y seguridad**:

- ▶ ¿Cómo está el país en materia de seguridad actualmente?
- ▶ ¿Cómo está cada municipio de Colombia frente a los demás?
- ▶ ¿Mi municipio está peor, igual o mejor que antes?



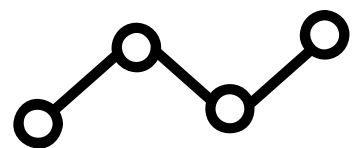
CRIMINALIDAD EN EL PAÍS

El país, en general, presenta una **mejora en el Índice de Criminalidad**, logrando un puntaje promedio de **0,25**.

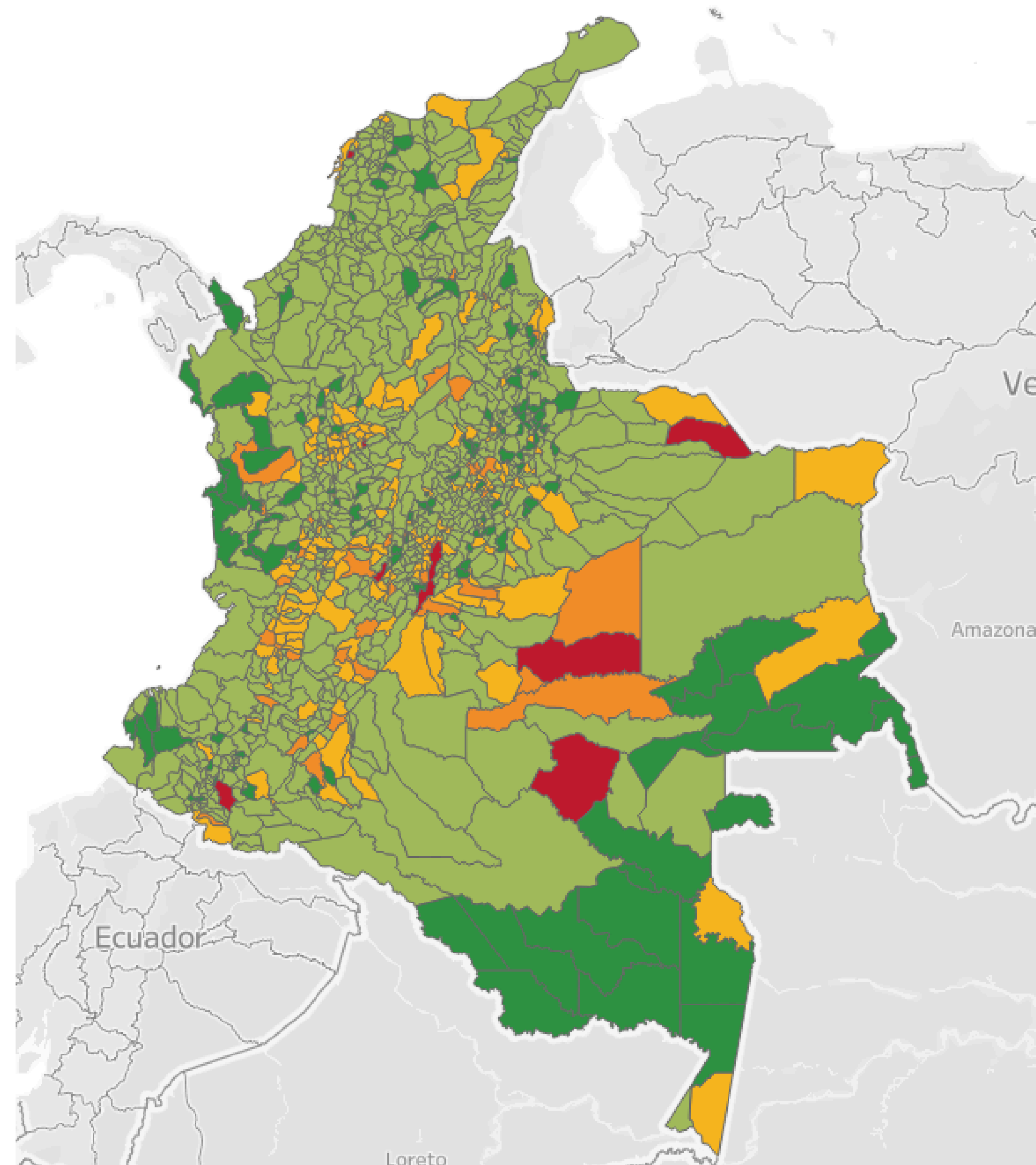
ICN - Abril de 2024: 0,25

ICN - Abril de 2023: 0,31

ICN - Promedio Abril 2020-2023: 0,31



STRATEGIA
ANALITIK



RANKING MUNICIPAL DE LA CRIMINALIDAD

ABRIL 2024

A partir de la construcción del **PUNTAJE DE LA CRIMINALIDAD** (la gravedad de delitos cometidos), se establece un ranking mensual entre 1123 municipios, siendo un **elemento muy útil en la toma de decisiones** para autoridades territoriales, entidades gubernamentales y el sector privado.

Pos.	Municipio	Departamento	Delito más cometido	Puntaje (100 más peligroso)
1	Santa Rosa	Bolívar	Hurto Personas	100
2	Mapiripán	Meta	Homicidios	86
3	Bogotá	Bogotá	Hurto Personas	81
4	Cravo Norte	Arauca	Amenazas	78
5	Pasto	Nariño	Hurto Personas	77

RANKING MUNICIPAL DE LA CRIMINALIDAD

CIUDADES PRINCIPALES | ABRIL 2024

De las 13 ciudades principales determinadas por el DANE, se presentan las que tuvieron **mayor índice de criminalidad** en abril de 2024, teniendo en cuenta su densidad poblacional y comparado con los últimos tres años del mismo mes analizado.



Pos.	Municipio	Puntaje (100 más peligroso)
3	Bogotá	81
21	Pasto	77
27	Villavicencio	60
28	Ibagué	54
86	Cali	51

RANKING MUNICIPAL DE LA CRIMINALIDAD

CIUDADES PRINCIPALES | ABRIL 2024

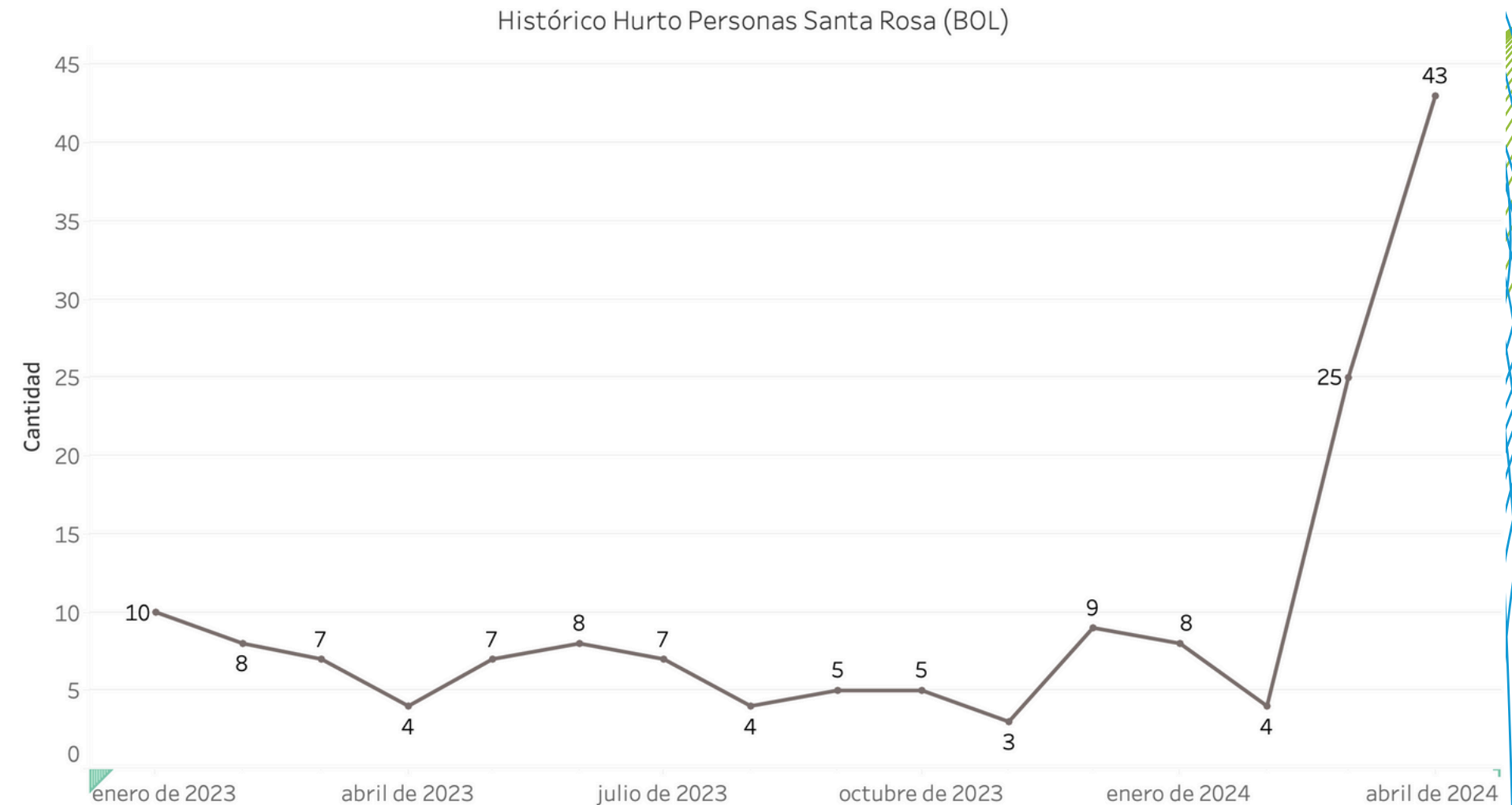
De las 13 ciudades principales determinadas por el DANE, se presentan las que tuvieron **mayor índice de criminalidad** en abril de 2024, teniendo en cuenta su densidad poblacional y comparado con los últimos tres años del mismo mes analizado.

Pos.	Municipio	Puntaje (100 más peligroso)
448	Manizales	18
355	Montería	21
197	Cúcuta	34
173	Cartagena	35
164	Pereira	41

EL CASO DE SANTA ROSA

Este municipio de 23.000 habitantes presentó **comisión de 4,1 delitos por cada 1000 habitantes** en el mes de abril, la mayoría de ellos relacionados con **delitos contra hurto personas (43 casos)**, y **lesiones personales (20 casos)**.

Esto sorprende ya que tradicionalmente no es un municipio con alta criminalidad, pero **el delito de hurto personas viene de crecer un 72% el último mes y un 500% entre febrero y marzo.**



CALENDARIO DE LA CRIMINALIDAD

MAYO 2024

Lunes	Martes	Miércoles	Jueves	Viernes	Sábado	Domingo
29	30	1	2	3	4	5
6	7	8	9	10	11	12
13	14	15	16	17	18	19
20	21	22	23	24	25	26
27	28	29	30	31	1	2

El calendario de este mes tiene las siguientes particularidades:

- La mayoría de delitos **se proyectan para ser cometidos después de la mitad del mes.**
- Para la proyección se tuvo en cuenta las diferentes fechas con el paso de los años del día de la madre, de acuerdo con el día y las fechas calendario.

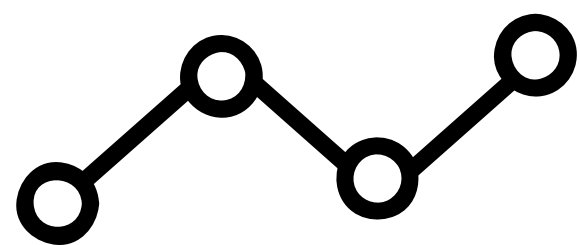
CALENDARIO DE LA CRIMINALIDAD

MAYO 2024

▶ **Los delitos cometidos mayoritariamente contra mujeres se dan los fines de semana (delitos sexuales y feminicidios). Por otra parte, la mayor comisión de delitos se da los días lunes.**

▶ **Se identifica el patrón de que las extorsiones siempre suceden en la segunda semana del mes de mayo.**

Fecha	Delito	Horario más habitual
11	Violencia Intrafamiliar	Noche
12	Homicidios	Noche
13	Lesiones personales	Noche
18	Hurto celulares	Mañana
20	Extorsión	Mañana
21	Hurto Residencias	Madrugada
22	Hurto de Motos	Noche
27	Feminicidios	Noche
28	Delitos Sexuales	Tarde
29	Delitos Informáticos	Mañana
29	Hurto Bicicletas	Mañana
31	Hurto personas	Noche



STRATEGIA
ANALITIK

¡GRACIAS!

Los invitamos a conocer más sobre el calendario de la criminalidad,
el ranking de criminalidad y nuestros demás productos en:





www.strategiaconsultores.com



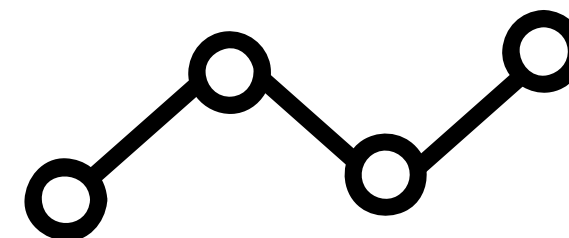
CONTÁCTENOS

Henry M. Rodríguez Z.
Gerente Strategia Consultores

  +57 316 3355338

 hrodriguez@strategiaconsultores.com

 www.strategiaconsultores.com



STRATEGIA
ANALITIK