

**STRATEGIA**  
ANALITIK

# REPORTE CRIMINALIDAD

---

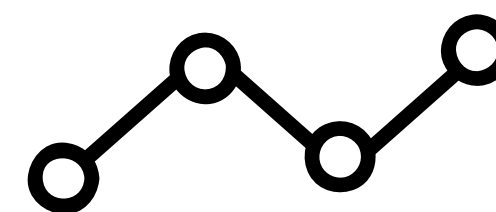
MAYO DE 2024

Un producto de  **strategia**  
CONSULTORES S.A.S

# ¿QUIÉNES SOMOS? |

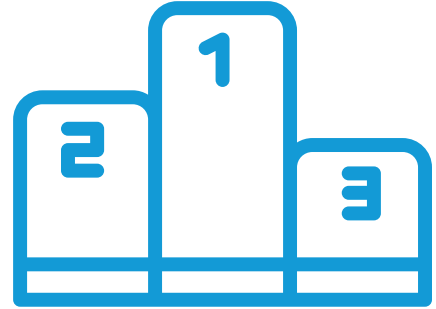
**STRATEGIA CONSULTORES SAS**, en asociación con **EPISTEMETRIA SAS**, ha generado una serie de productos pensando en la toma de decisiones alrededor de la **SEGURIDAD** y el **RIESGO**.

Con la creación de soluciones a su medida y la transformación de información clave en conocimiento, pretendemos aportar al **DIRECCIONAMIENTO ESTRATÉGICO** a partir de una **asesoría integral**, teniendo como base datos estadísticos, sociales y culturales.



**STRATEGIA**  
ANALITIK

# TRES PRODUCTOS CLAVE:



Ranking de criminalidad

Comisión de delitos:  
Casos de estudio

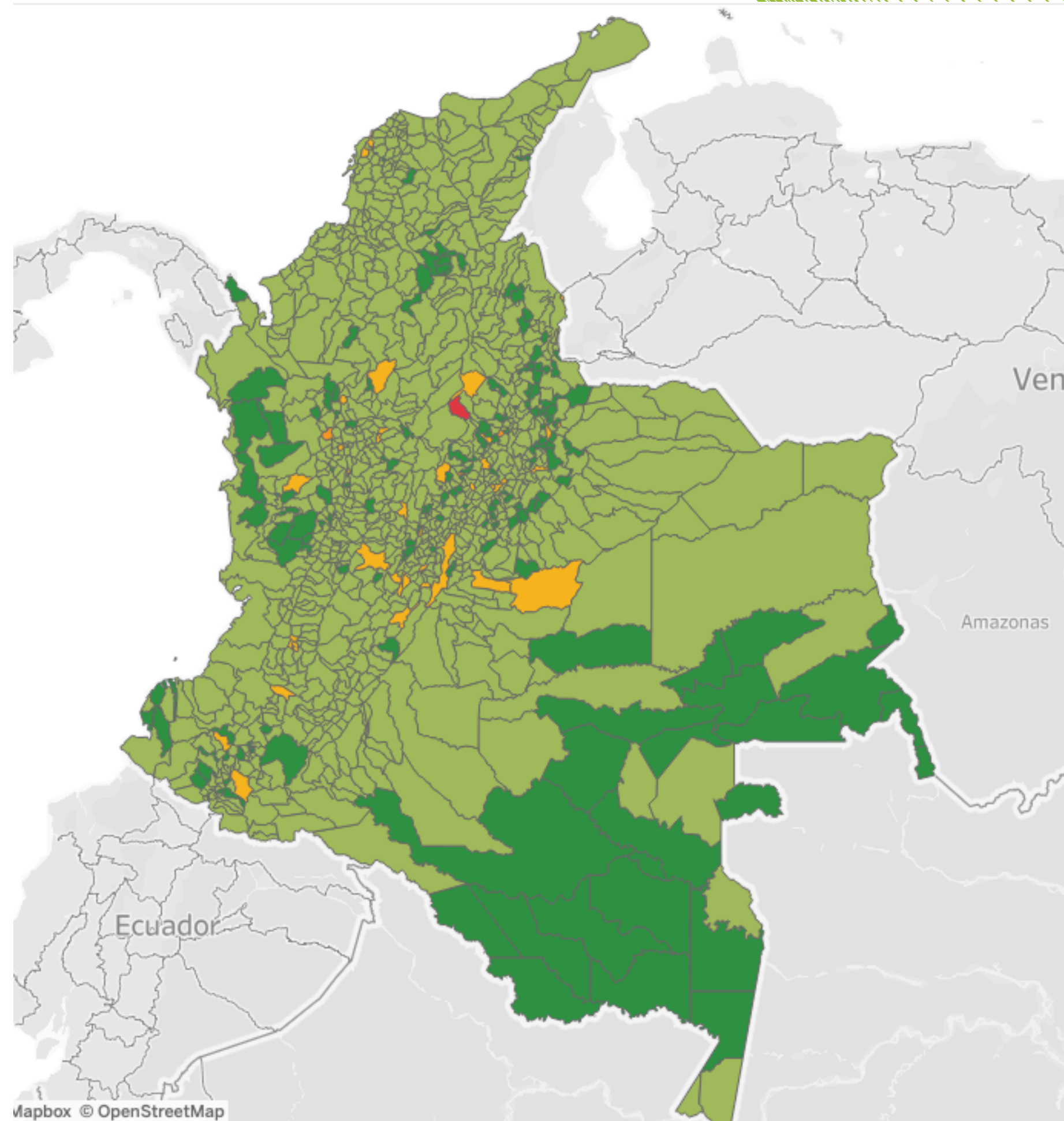


Calendario de la Criminalidad

# RANKING DE **CRIMINALIDAD**

Con el Ranking de Criminalidad queremos responder a tres preguntas que nos hacemos en los entornos de **riesgo y seguridad**:

- ▶ ¿Cómo está el país en materia de seguridad actualmente?
- ▶ ¿Cómo está cada municipio de Colombia frente a los demás?
- ▶ ¿Mi municipio está peor, igual o mejor que antes?



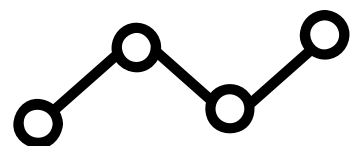
# CRIMINALIDAD EN EL PAÍS

El país, en general, presenta una **mejora en el Índice de Criminalidad**, logrando un puntaje promedio de **0,29**.

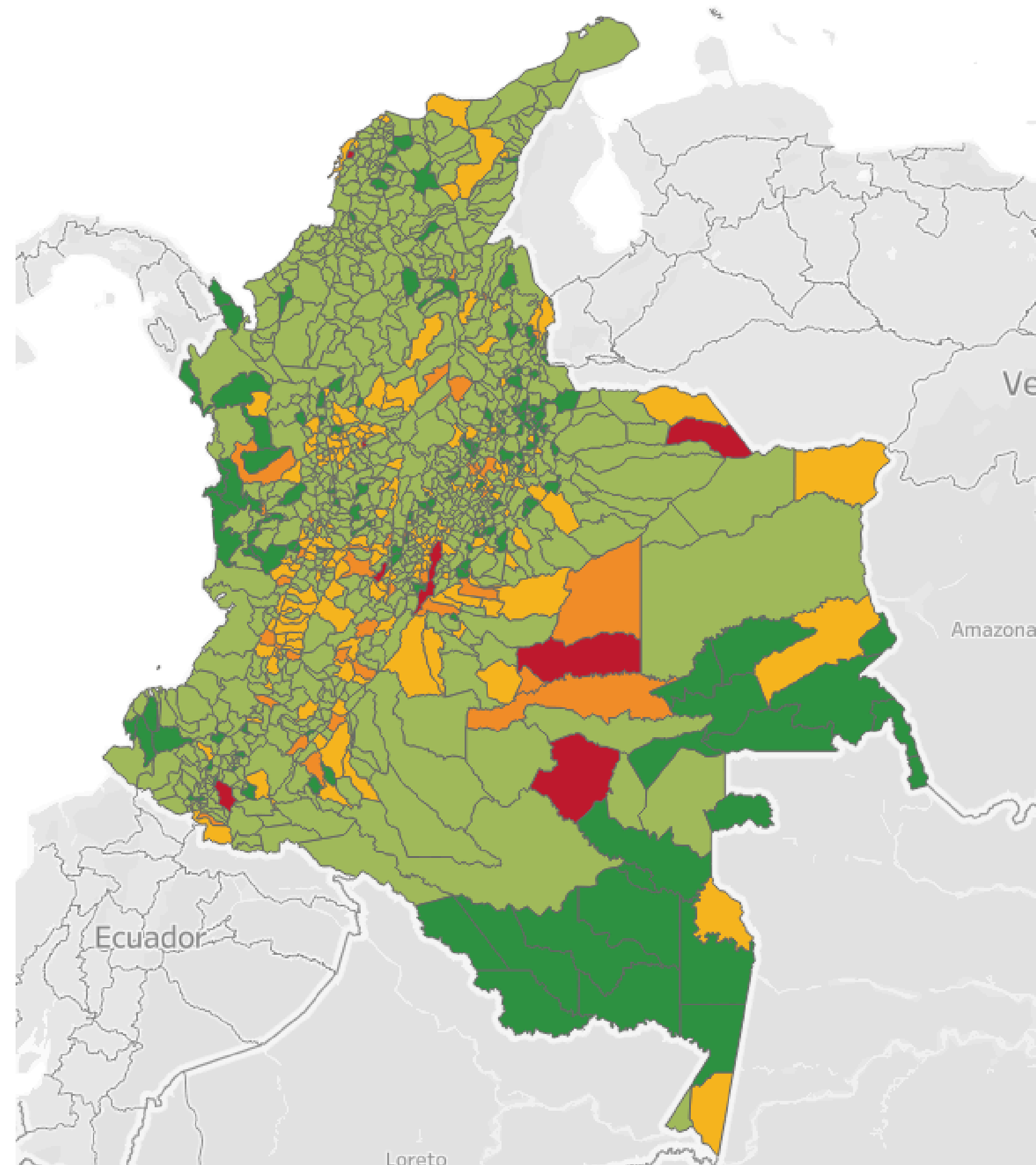
ICN - Mayo de 2024: 0,29

ICN - Mayo de 2023: 0,32

ICN - Promedio Mayo 2020-2023: 0,31



**STRATEGIA**  
ANALITIK



# RANKING MUNICIPAL DE LA CRIMINALIDAD

MAYO 2024

A partir de la construcción del **PUNTAJE DE LA CRIMINALIDAD** (la gravedad de delitos cometidos), se establece un ranking mensual entre 1123 municipios, siendo un **elemento muy útil en la toma de decisiones** para autoridades territoriales, entidades gubernamentales y el sector privado.

Pos.	Municipio	Departamento	Delito más cometido	Puntaje (100 más peligroso)
1	San José del Fragua	Caquetá	Homicidios	100
2	Remedios	Antioquia	Homicidios	76
3	Santa Rosa	Bolívar	Hurto Personas	68
4	Bogotá	Bogotá	Hurto Personas	65
5	Pasto	Nariño	Hurto Personas	65

# RANKING MUNICIPAL DE LA CRIMINALIDAD

## CIUDADES PRINCIPALES | MAYO 2024

De las 13 ciudades principales determinadas por el DANE, se presentan las que tuvieron **mayor índice de criminalidad** en mayo de 2024, teniendo en cuenta su densidad poblacional y comparado con los últimos tres años del mismo mes analizado.



Pos.	Municipio	Puntaje (100 más peligroso)
3	Bogotá	65
21	Pasto	65
27	Ibagué	51
28	Bucaramanga	44
86	Medellín	40

# RANKING MUNICIPAL DE LA CRIMINALIDAD

## CIUDADES PRINCIPALES | MAYO 2024

De las 13 ciudades principales determinadas por el DANE, se presentan las que tuvieron **menor índice de criminalidad** en mayo de 2024, teniendo en cuenta su densidad poblacional y comparado con los últimos tres años del mismo mes analizado.

Pos.	Municipio	Puntaje (100 más peligroso)
448	Montería	18
355	Manizales	18
197	Cúcuta	24
173	Cartagena	30
164	Pereira	30

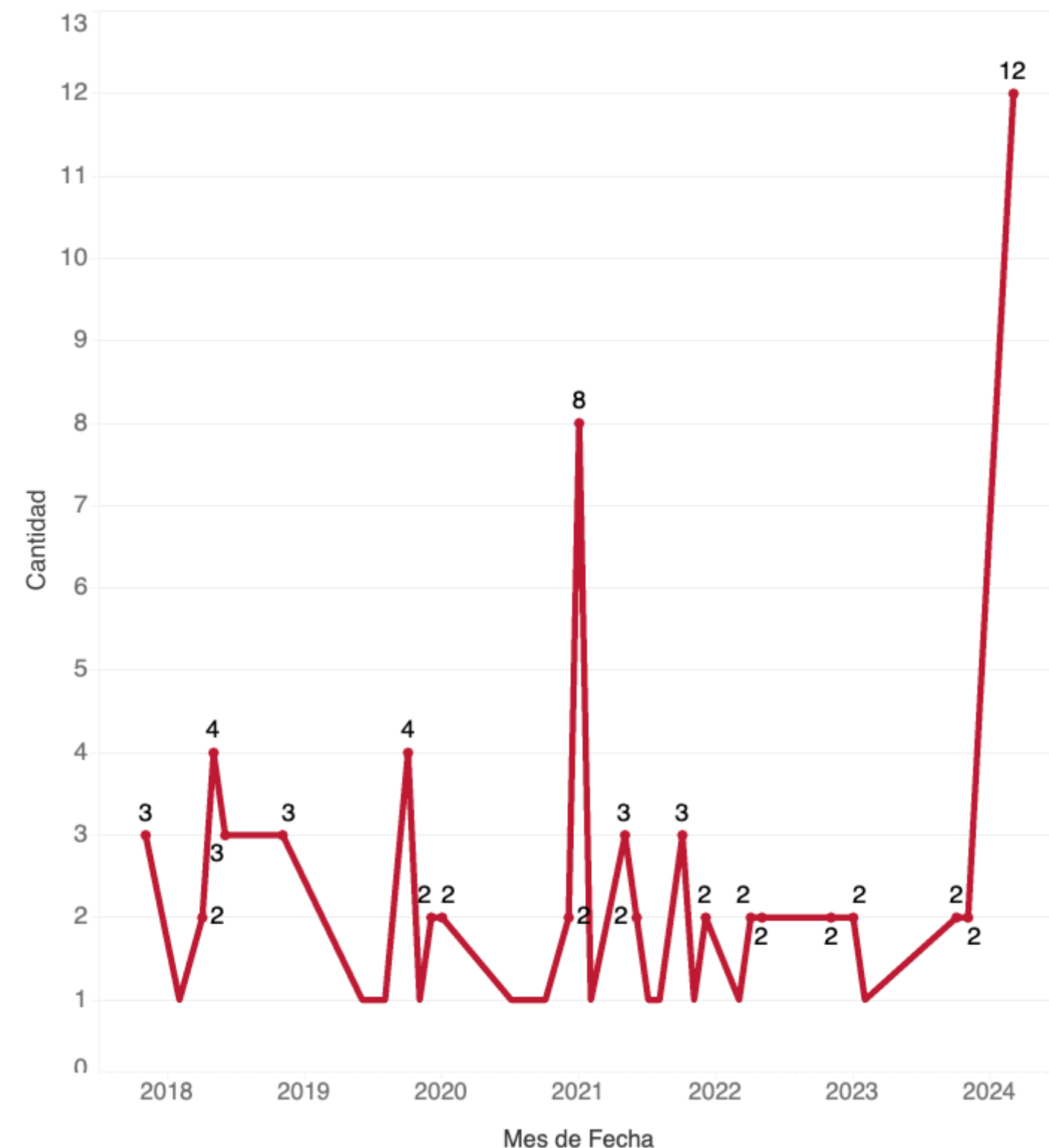


# EL CASO DE **SAN JOSÉ DE FRAGUA**

Este municipio de 13.800 habitantes presentó **comisión de 1,5 delitos por cada 1000 habitantes** en el mes de mayo. Aunque esta comisión no es tan alta, la gravedad del delito más cometido: **homicidios (12 casos)**, hace que lidere la lista del ranking.

Esto sorprende ya que tradicionalmente no es un municipio con alta criminalidad, pero **el delito de homicidio viene de crecer un 600% el último mes, y se reporta una grave crisis humanitaria en el municipio hace más de dos meses por ataques y confinamiento a población por parte de disidencias FARC.**

Homicidios en San José de Fragua por mes 2018 - 2024



# CALENDARIO DE LA CRIMINALIDAD

## JUNIO 2024

Lunes	Martes	Miércoles	Jueves	Viernes	Sábado	Domingo
					1	2
3	4	5	6	7	8	9
10	11	12	13	14	15	16
17	18	19	20	21	22	23
24	25	26	27	28	29	30

El calendario de este mes tiene las siguientes particularidades:

- La mayoría de delitos **se proyectan para ser cometidos antes de la mitad del mes.**
- Para la proyección se tuvo en cuenta las diferentes fechas con el paso de los años del día del padre y los festivos de Corpus Christi y del Sagrado Corazón, de acuerdo con el día y las fechas calendario.

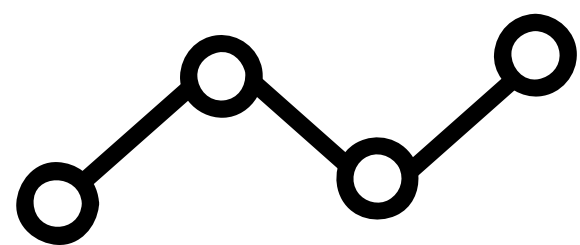
# CALENDARIO DE LA CRIMINALIDAD

## JUNIO 2024

▶ **Los delitos cometidos mayoritariamente contra mujeres se dan los fines de semana (delitos sexuales y feminicidios). Por otra parte, la mayor comisión de delitos se da los días lunes.**

▶ **Se identifica el patrón de que el hurto de motos siempre suceden en los días domingos del mes de junio, especialmente la última semana.**

Fecha	Delito	Horario más habitual
1	Hurto personas	Noche
5	Delitos Sexuales	Noche
6	Delitos Informáticos	Día
8	Feminicidios	Noche
9	Homicidios	Noche
13	Hurto a Residencias	Día
14	Hurto Bicicletas	Día
15	Extorsión	Día
19	Violencia Intrafamiliar	Día
23	Lesiones personales	Noche
24	Hurto de Motos	Noche
28	Hurto celulares	Noche



**STRATEGIA**  
ANALITIK

# ¡GRACIAS!

Los invitamos a conocer más sobre el calendario de la criminalidad,  
el ranking de criminalidad y nuestros demás productos en:





**[www.strategiaconsultores.com](http://www.strategiaconsultores.com)**



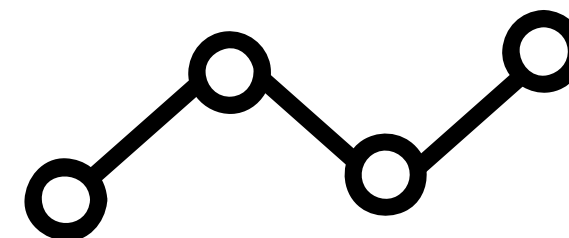
# CONTÁCTENOS

**Henry M. Rodríguez Z.**  
Gerente Strategia Consultores

  +57 316 3355338

 hrodriguez@strategiaconsultores.com

 [www.strategiaconsultores.com](http://www.strategiaconsultores.com)



**STRATEGIA**  
ANALITIK